

## 1.学信网账号能做什么？

“学信网账号”可用于登录学信网各服务平台，支持的平台有：学信档案（含图像校对、学籍信息核对等）、中国研究生招生信息网、高考特殊类型招生报名平台、全国征兵网、学信就业、内地（祖国大陆）高校面向港澳台招生信息网、学职平台、新职业网、全国大学生创业服务网等。如果您在使用这些服务时注册过账号，则可凭此账号使用其他服务，例如：如果您进行过图像校对，则可凭此账号进行“研招网上报名”“兵役登记”“应征入伍”等，而无需再次注册账号。

## 2.账号、密码怎么找回？

提醒：如从学信网公众号菜单点击“学信账号”按钮，只有绑定学信网账号和直接登录学信档案两项，没有找回密码或用户名功能。**如需找回操作，请使用手机浏览器或电脑网页端操作。**

在学信网（<https://www.chsi.com.cn/>）首页，找到“学信档案”后，点击登录；



要闻

更多新闻 | 专题汇总 | 新媒体矩阵

教育部：做好当前教育系统疫情防控工作

近五年考研分数线和趋势图

赛号学历涉嫌违法，谨防上当受骗

2021年高考录取日程及录取结果查询

教育部开通2021年高校学生资助热线电话

2021年高考防诈骗指南

查询本人学籍学历 | 公告 | 学信网招聘 | 新媒体矩阵 | 【新闻】

快速入口

- 学籍学历信息管理平台
- 来华留学生学籍学历管理平台
- 阳光高考信息平台
- 中国研究生招生信息网
- 全国征兵网
- 全国万名优秀创新创业导师库
- 电子成绩单验证
- 教育部大学生就业网
- 毕业论文查重
- 第二学士学位招生信息平台

学籍学历信息查询与认证服务



学籍学历查询

教育部学历查询网站，可查询国家承认的高等教育学籍学历信息。

- 学籍查询
- 学历查询
- 新生学籍
- 本人查询
- 在校生学籍
- 零散查询
- 图像校对
- 会员查询

查询本人学籍学历信息方法



学籍学历认证

申请高等教育学籍/学历电子认证、学历书面认证。

教育部学历证书电子注册备案表  
教育部学籍在线验证报告  
报告介绍 | 特点 | 如何申请

中国高等教育学历认证报告  
代理机构 | 如何申请



出国教育背景信息服务

针对境外高校招生和学生申请出国留学而提供的国内教育背景调查信息服务。

中等教育学历  
高等学校学生成绩  
中国高等学校招生入学考试成绩  
中等学校学生成绩  
普通高中学业水平考试(会考)成绩  
如何申请

学籍档案

免费查询本人学籍学历信息  
申请在线验证报告  
应届毕业生可校对本人学历照片

登录

注册

在线验证报告

请输入在线验证码 查询

如何申请

报告特点

用户名就是你注册学信网账号时用的手机号、身份证号或者邮箱，要是不记得了，就点找回用户名。

登录

请使用学信网账号进行登录

手机号/身份证号/邮箱

密码

登录

找回用户名

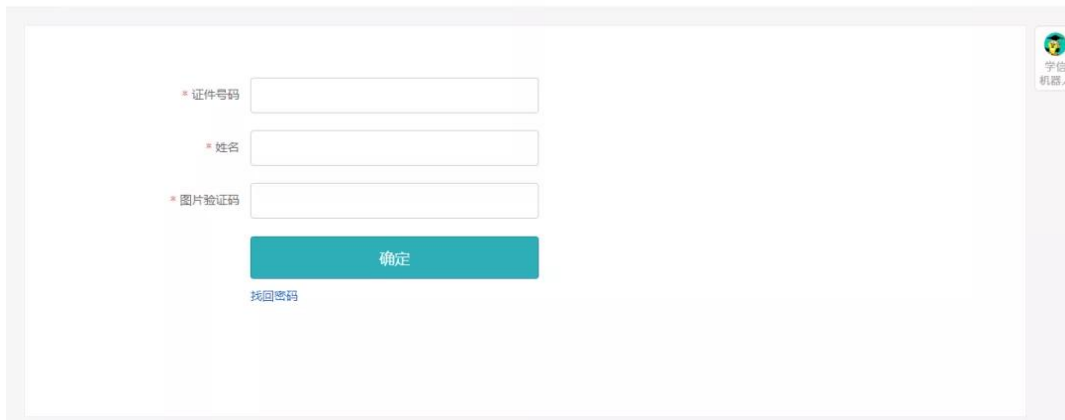
找回密码

注册

微信登录

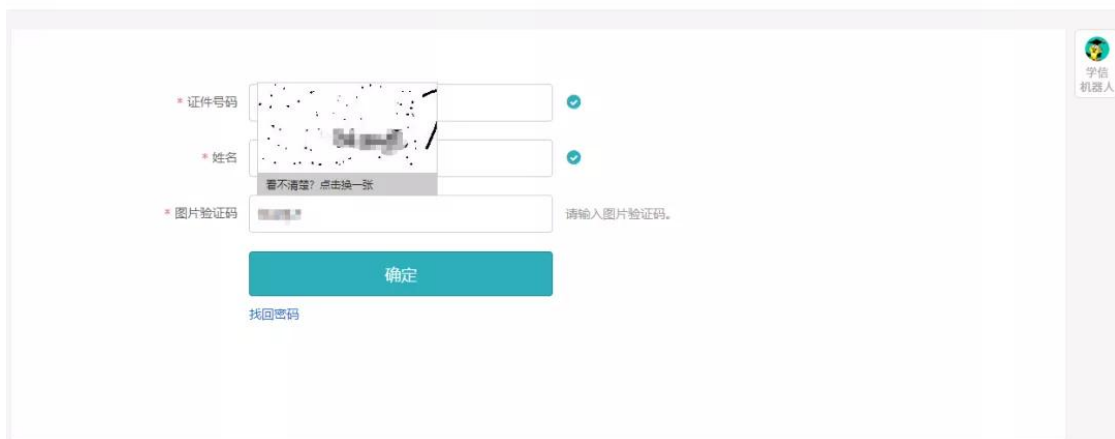
支付宝登录





The screenshot shows the '找回用户名' (Recover Username) page on the CHSI website. It features three input fields: '证件号码' (ID Number), '姓名' (Name), and '图片验证码' (Image Verification Code). A teal '确定' (Confirm) button is positioned below the fields. A '找回密码' (Reset Password) link is located at the bottom left. On the right side, there is a '学信机器人' (CHSI Robot) icon. The page header includes the CHSI logo and '找回用户名', and the top right corner has '登录 | 注册'.

输入“证件号码”“姓名”，输入图片验证码，你就找回了用户名。

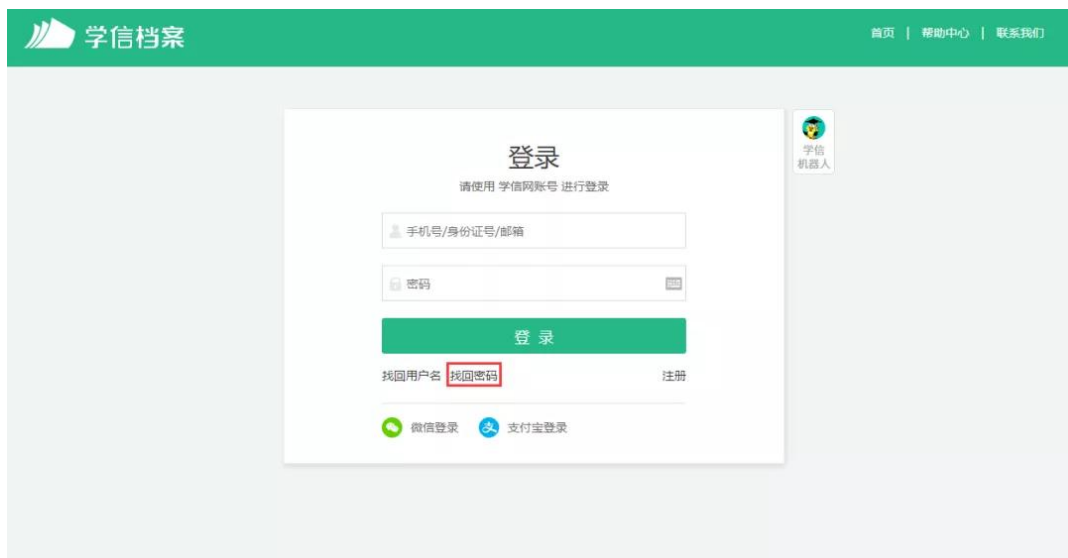


This screenshot shows the '找回用户名' page after the ID number and name fields have been filled and verified. The '证件号码' and '姓名' fields now contain a blurred image of the input and a green checkmark. The '图片验证码' field contains a blurred image of the verification code. A teal '确定' (Confirm) button is present. A '找回密码' (Reset Password) link is at the bottom left. On the right, there is a '学信机器人' (CHSI Robot) icon. The page header includes the CHSI logo and '找回用户名', and the top right corner has '登录 | 注册'.



The screenshot displays the completion message for the '找回用户名' process. It features a green smiley face icon and the text '找回用户名操作完成'. Below this, it states '根据您输入的姓名与身份证号找到的有效用户名:' followed by the recovered username '15\*\*\*\*\*3000'. At the bottom, it provides instructions: '可以使用以上用户名 登录，如果忘记密码请点击 找回密码。'. The page header includes the CHSI logo and '找回用户名'.

如果是密码忘记了，那就选择“找回密码”。



输入刚刚找回的用户名；



然后系统就给你提供了最多三种方式找回密码，因账号注册时未绑定邮箱或者设置密保问题，则只显示手机号码的找回方式。记得哪个就用哪个，如果你的学信网账号也没有绑定邮箱，手机号也不用了，密保问题也不记得了，那么可以选择重新注册；

如果在这个页面，没有看到找回密码的方式，那么说明你输入的用户名（身份证号）没有绑定手机号、安全邮箱，也没有设置密保问题及答案，这个时候如果你没有其他可用账号，也需要进行重新注册。



登录

请使用 学信网账号 进行登录

手机号/身份证号/邮箱

密码

登录

找回用户名 找回密码 [注册](#)

微信登录 支付宝登录

学信机器人

**“学信网账号”可用于登录学信网各服务平台**

支持的平台有：学信档案（含图像校对、学籍信息核对等）、中国研究生招生信息网、高考特殊类型招生报名平台、全国征兵网、学信就业、内地（祖国大陆）高校面向港澳台招生信息网、学职平台、新职业网、全国大学生创业服务网等。如果您在使用这些服务时注册过账号，则可凭此账号使用其他服务，例如：如果您进行过图像校对，则可凭此账号进行“研招网上报名”、“兵役登记”、“应征入伍”等，而无需再次注册账号。

\* 手机号  请输入11位手机号码，仅支持大陆地区手机号。

\* 短信验证码  免费获取

\* 密码

\* 密码确认

\* 姓名

\* 证件类型 居民身份证 中国大陆地区用户推荐设置居民身份证。

\* 证件号码

安全邮箱  请设定一个安全邮箱，忘记密码时可通过此邮箱找回密码。

请牢记您设置的密保问题及答案，以便于您忘记密码时通过此“密保问题、答案”找回密码。

密保问题1 请选择 答案

如实填写各项信息后，你就会得到一个新的学信网账号。

一定要牢记密码！你可以绑定微信或者支付宝，密码忘了也能扫码登录。

如果你的页面显示手机号已经被注册了，不要慌，按照提示去找客服就行了。



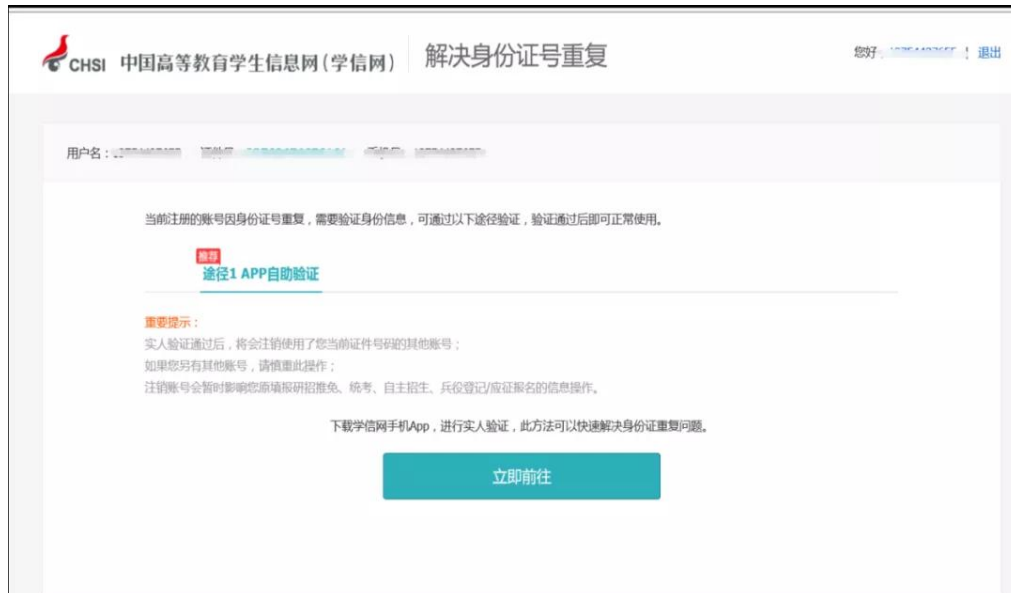
**注：重新注册不影响你查询学籍学历信息，用你的新账号进行登录就能正常查询。请牢记用户名和密码。**

### 3.注册时显示“证件号码已被注册”怎么办？

如果在注册时出现这种情况，不要慌，说明该证件之前有注册记录，可使用找回用户名功能核实是否注册过账号。如果你未曾使用证件注册账号或已无法成功重置密码，可以选择“我要重新注册”，



填完信息之后，系统就会提示你需要核验身份证信息，然后用新注册的账号登录系统，完成身份核验：



首先下载好学信网 APP，选择实人验证，如果实人验证多次还没通过，APP 就会自动弹出“人工审核”，按照页面提示上传照片，等待人工审核即可。

上传照片的时候看看样例，注意照片的要求，不符合要求人工审核可能会不通过。





李四

1

证件号码重复

解决办法



设置



帮助中心



退出

请选择解决办法

实人  
验证

人工  
审核



首页



新闻



我的



样例



手持身份证人像面照片



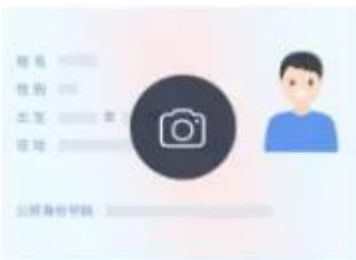
样例



手持身份证国徽面照片



样例



身份证人像面照片



样例



身份证国徽面照片

提交

注：上传照片最好使用电脑端操作。

#### **4.注册时出现格式错误？**

注册时如果出现“姓名格式有误”，要注意姓名长度至少要输入两个字符，如果你的姓名比较特殊或有生僻字，可以先去掉生僻字或使用其他形近字代替注册，注册成功后联系客服协助处理。

如果出现“证件号码格式有误”，可能是浏览器原因，换个浏览器试试，建议使用最新版本的浏览器（IE9+、Firefox、Chrome 等）；也有可能是你填写的证件号码不符合第二代居民身份证校验规则。如果需要查询学籍学历信息，证件类型可选择“其他”注册提交。如果需要使用网站的报名系统，那就需要联系身份证签发机关，核实一下身份证号码是否有误。

#### **5.注册或找回密码时，手机短信验证码受限怎么办？**

已获取成功的短信验证码有效期 24 小时，有效期内可直接使用。

#### **6.想要修改学信网账号的信息怎么办？**

如果你学信网账号的手机号不用了，或者邮箱不用了，又或者改名字了等等，都可以在账号管理页面进行修改，根据页面提示进行操作即可完成修改。



账号信息

消息推送

解绑账号

登录日志

学信档案

- 高等教育信息
- 在线验证报告
- 出国教育管理服务
- 国际合作申请
- 图像校对
- 学校满意度
- 个人测评

研究生招生

征兵报名

特殊类型招生

港澳台研究生招生

大创网

账号完善度 **100%**

建议您完善学信网账号信息, 以便于进行研招准免/统考、自主招生、兵役登记/应征报名、大创网等系统的相关操作。

学信网账号		修改
密码	*****	修改
姓名		修改
国籍/地区	中国大陆	修改
证件类型/证件号码	中华人民共和国居民身份证 1*****0	修改
手机号 (已绑定)	 (仅绑定大陆地区手机的用户可进行图像校对、学籍/学历核验)	修改
安全邮箱 (已绑定)		修改
密保问题	已设置密保问题, 可用于找回密码。	修改

## 7.怎么绑定微信或支付宝?

登录学信网账号时, 大家可以看到下方微信、支付宝登录方式。



选择其中一种, 点击后即可绑定“微信”或“支付宝”。

如果你选择微信登录, 页面显示需要用微信进行扫码, 扫码之后, 进行授权就完成了;



欢迎您, **我是最美的大师姐**  
完成微信和学信网账号的绑定后, 可直接通过微信登录。

[已有学信网账号](#)      [没有学信网账号, 请注册](#)


[使用短信快捷绑定](#)

\* 用户名


\* 密码

\* 图片验证码

[绑定](#)



学信网  
chsi\_chesicc



学信网资讯  
chsiwx

如果你选择支付宝登录, 页面显示需要用支付宝进行扫码, 扫码之后, 进行授权后就完成绑定了。



下次不记得账号密码就用支付宝或者微信登录就可以了。

### **8.没有学籍或学历信息显示出来怎么办？**

说明实名注册时提供的姓名和证件号码与就读高等院校上报的这两项注册信息不一致，先进入账号基本信息页面核实注册信息，**如果没有错误，需要去联系就读高等院校学籍学历管理部门协助处理。**

### **9.学籍或学历信息有误要怎么修改？**

如果是学籍信息有误，联系就读院校学籍学历管理部门。

如果学历信息变更，依据教育部颁发的《高等学校学生学籍学历电子注册办法》教学[2014]11号文件第十九条规定：

学生在校期间修改或变更身份信息的，由学生本人提供合法性证明，学校或省级教育行政部门审核确认后更改，学信网保留更改前的信息。学生要求修改、变更的信息或证明材料涉嫌弄虚作假的不予受理。学历注册并提供网上查询后，学校不得变更证书内容及注册信息，不再受理学生信息变

更事宜。注册信息确有错误的，须经省级教育行政部门审核确认后方可修改。

## 10.怎么找客服?

两种办法。

第一种：识别下方二维码，关注学信网服务号（ID：chsi\_chesicc）。



然后找到菜单栏“帮助中心—问题咨询”：



有什么问题先搜搜看，万一有答案呢？





实在解决不了，右上角有个“人工客服”，点进去，把问题描述清楚点，客服看到就会及时处理。

× 人工客服 ...

 您详细填写以下信息后客服人员会及时处理

学信网账号（登录用户名）  
填写真实的信息将有利于您得到准确的回复

\* 手机号  
填写您的手机号

\* 分类

系统分类 ▼    子系统分类 ▼

\* 标题 0/40  
填写咨询问题的概括内容

\* 内容 0/300  
不能超过300个汉字

添加图片 0/3



提交

< >

第二种办法，给客服发邮件。

邮箱是 [kefu@chsi.com.cn](mailto:kefu@chsi.com.cn)

发邮件的时候这几个内容要写清楚

**(1) 用户名**

**(2) 问题页面截图**

### **(3) 问题描述**

然后三个工作日内，你就会收到回复了！